_ _

1. Entoure le dessin si tu entends le son n .

2. Observe le modèle puis coche la place du son n dans le mot.



3. Entoure les N - n - N - n dans les mots suivants :

nid Nina animaux renard PANIER note sapin éolienne

4. Écris la syllabe que tu entends : na, ne, no, nê ou nu.

no

5. Relis plusieurs fois :

na - ne - ni - no - nu - né - nè - nê

une lune - Nina - le nid - la nuit - elle a un âne

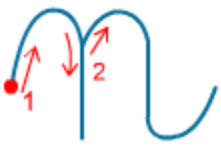

6. Écris la lettre n.